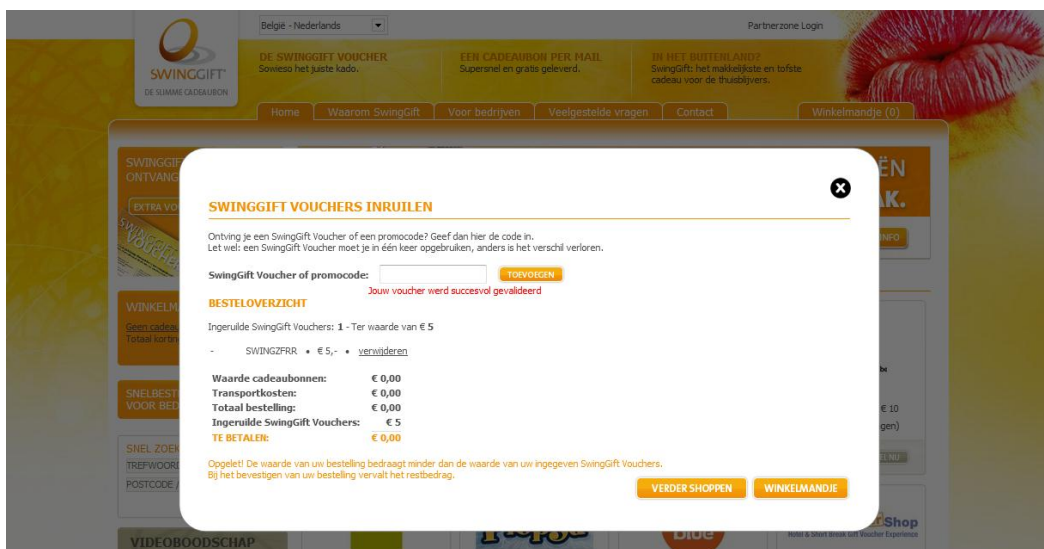


BESTELPROCES IN STAPPEN


MOGELIJKHEID 1/ Wanneer u op de knop 'Voucher(s) inruilen' klikt, krijgt u een pop-up waarin u bovenaan uw code toevoegt:



Na ingave van uw code ziet u de beschikbare waarde. U kunt meerdere codes na elkaar toevoegen door telkens een nieuwe code in te vullen en op **'toevoegen'** te drukken. Om verder te gaan klikt u op **'verder shoppen'** en maakt u uw keuze uit het uitgebreide bonnenaanbod.

Via de selectiecriteria of het invullen van een trefwoord in het linkersnelmenu verfijnt u het keuzeaanbod aan uw smaak.

Wanneer u uw voorkeurbon hebt gevonden, klikt u op de knop 'bestel nu' om het bestelproces op te starten.

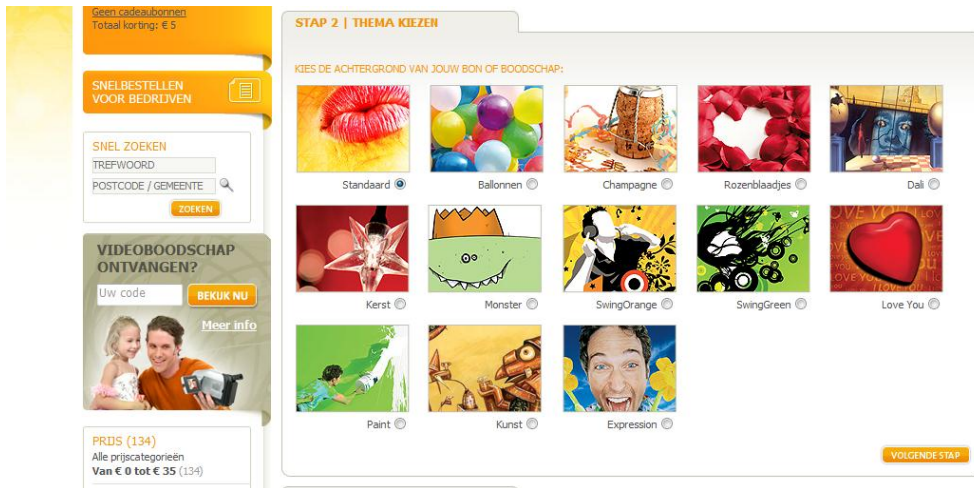


Vervolgens doorloopt u volgende stappen om uw bestelling af te werken:

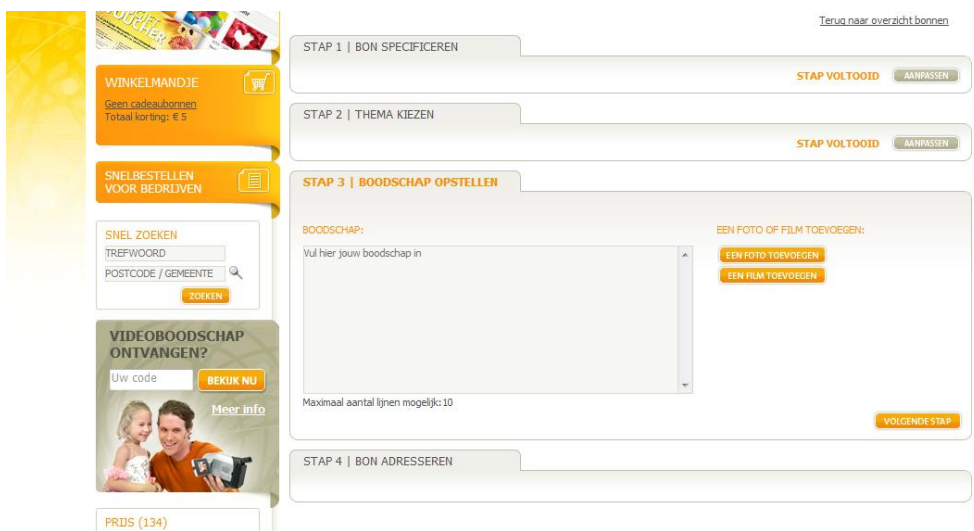
STAP 1 : Bon specificeren : Hier past u het aantal te bestellen cadeaubonnen aan. De toepasselijke voorwaarden en geldigheidsduur van de gekozen cadeaubon vindt u hier tevens terug.



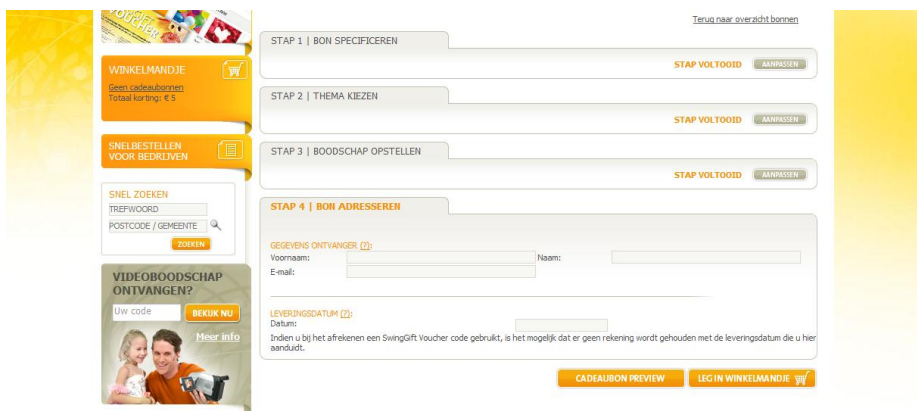
STAP 2 : Thema kiezen : Afhankelijk van de gelegenheid kiest u vrijblijvend een passend thema.



STAP 3 : Boodschap opstellen : Indien gewenst geeft u de ontvanger een boodschap mee die wordt toegevoegd aan uw bestelling, eventueel aangevuld met een foto of filmpje.



STAP 4 : Bon adresseren : Vul de gegevens van de ontvanger in. Let op : Gebruik een correct emailadres voor het versturen van e-vouchers. 'Leveringsdatum' is vrij in te vullen. U kiest een specifieke datum of laat dit veld leeg om de bestelling zo snel mogelijk te laten leveren.



Via de knop 'cadeaubon preview' ziet u een voorbeeld van uw bestelling.

Druk op de knop 'leg in winkelmandje' om door te gaan.

STAP 5 : WINKELMANDJE : Overzicht + Betalingsgegevens :

WINKELMANDJE

OVERZICHT SWING GIFT VERDER SHOPPEN

Begunstigde: Swing Gift
Leveringsadres: info@swinggift.com WIJZIG
Leveringsdatum: We leveren jouw bestelling zo snel mogelijk na betaling

Thema: Standaard
Boodschap: Geen boodschap opgegeven WIJZIG

Cadeaubon	Handelaar	Aantal	Waarde	Totaal	Taal	Inruikbaar in	
bol.com waardebon € 5	bol.com	1 +	€ 5,00	€ 5,00	NL	alle vestigingen	VERWIJDER
				€ 5,00			

TE BETALEN

Totaal bonnen: € 5,00
Verzendingskosten: € 0,00
Ingeruilde SwingGift Vouchers: - € 5,00
TOTAAL: € 0,00

SWINGGIFT VOUCHER(S) ONTVANGEN?
EXTRA VOUCHER(S) INRUILEN

BETALINGSGEGEVENS

JOUW GEGEVENS:
Voornaam: Naam:
E-mail: Telefoonnummer:
 Ik wens op de hoogte gehouden te worden van nieuws, acties en promoties van SwingGift.

BETALINGSWIJZE:
 Overschrijving (we verwerken jouw bestelling na ontvangst van jouw betaling)
 Online beveiligde betaling via KBC, Dexia, ING, Maestro, VISA of Mastercard
 Ik wil een factuur ontvangen

Ik ga akkoord met de [algemene voorwaarden](#).

VERDER SHOPPEN AFREKENEN

Op de overzichtspagina past u indien nodig nog zaken aan. Hier kan u ook nog **extra voucher codes** inruilen via de daarvoor voorziene knop.

Bij 'betalingsgegevens' vult u de nodige gegevens in en duidt u de keuze van betaalwijze aan : overschrijving of via Ogone.

Kiest u voor 'overschrijving', dan krijgt u een bevestigingsmail na een klik op 'afrekenen' met daarin uw ordernummer en de nodige gegevens voor het voltooien van de betaling.


Is het eindbedrag 0 euro (bv na aftrek van uw ingewisselde vouchers) kies dan voor overschrijving en ga verder.

Via de knop 'verder shoppen' keert u terug naar het aanbod en voegt u nog iets toe aan uw bestelling.

Klik 'ik ga akkoord met de algemene voorwaarden' aan om het bestelproces af te sluiten.

De bestelling wordt zo snel mogelijk op de door u gekozen datum geleverd. Dit na ontvangst van betaling.

MOGELIJKHEID 2/ Via de selectiecriteria of het invullen van een trefwoord in het linkersnelmenu verfijnt u het keuze-aanbod aan uw smaak. Selectiecriteria verwijderd u bovenaan door te klikken op 'verwijder selectie'.

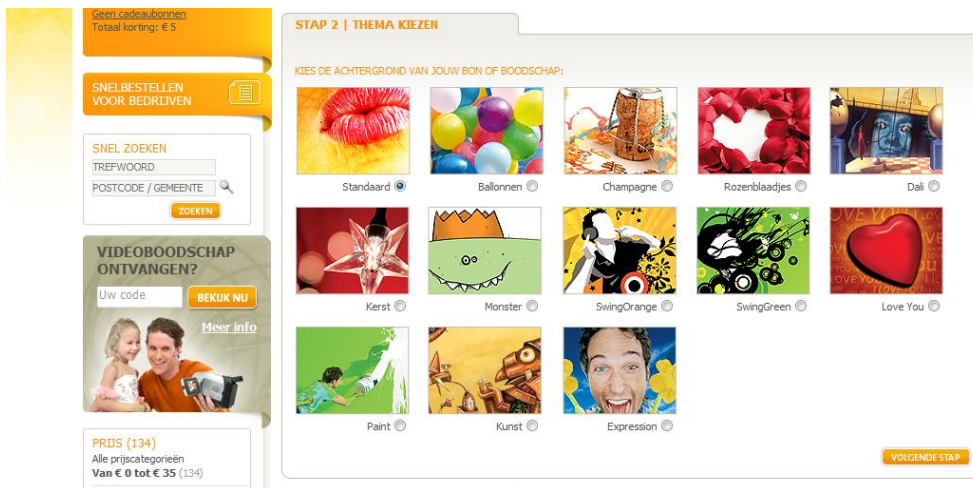


Wanneer u uw voorkeurbon hebt gevonden, klikt u op de knop 'meer info' (+ 'bestellen') of op de knop 'bestel nu' om het bestelproces op te starten.

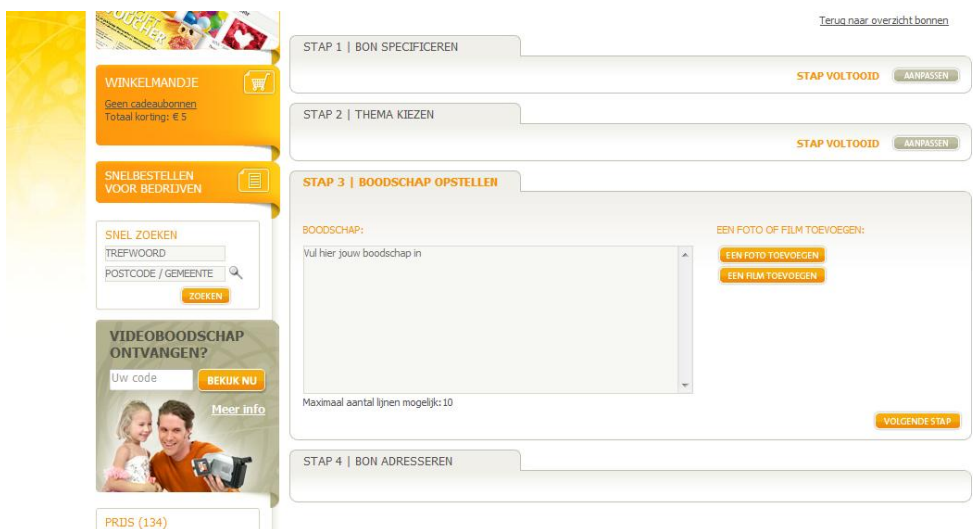
STAP 1 : Bon specificeren : Hier past u het aantal te bestellen cadeaubonnen aan. De toepasselijke voorwaarden en geldigheidsduur van de gekozen cadeaubon vindt u hier tevens terug.



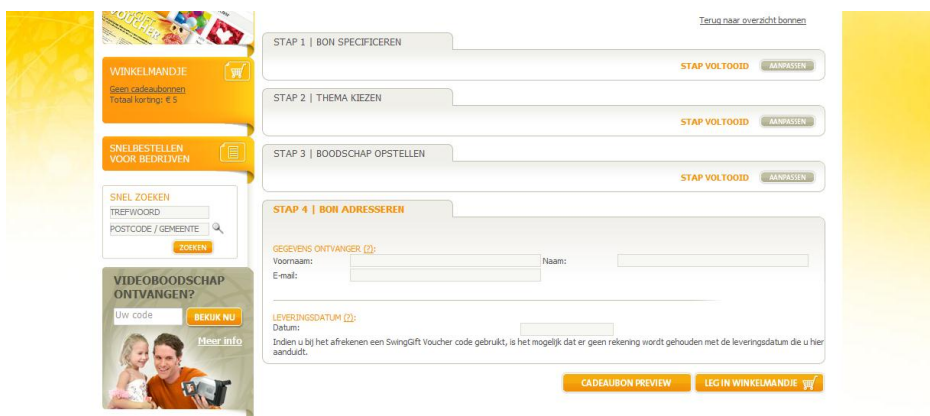
STAP 2 : Thema kiezen : Dit is vrijblijvend. Afhankelijk van de gelegenheid kiest u een passend thema.



STAP 3 : Boodschap opstellen : Indien gewenst geeft u de ontvanger een boodschap mee die wordt toegevoegd aan uw bestelling, eventueel aangevuld met een foto of filmpje.



STAP 4 : Bon adresseren : Vul de gegevens van de ontvanger in. Let op : Gebruik een correct emailadres voor het versturen van e-vouchers. 'Leveringsdatum' is vrij in te vullen. U kiest een specifieke datum of laat dit veld leeg om de bestelling zo snel mogelijk te laten leveren.



Via de knop 'cadeaubon preview' ziet u een voorbeeld van uw bestelling.

Druk op de knop 'leg in winkelmandje' om door te gaan.

STAP 5 : WINKELMANDJE : Overzicht + Betalingsgegevens :

WINKELMANDJE

OVERZICHT SWING GIFT VERDER SHOPPEN

Begunstigde: Swing Gift
Leveringsadres: info@swinggift.com WIZIG
Leveringsdatum: We leveren jouw bestelling zo snel mogelijk na betaling

Thema: Standaard
Boodschap: Geen boodschap opgegeven WIZIG

Cadeaubon	Handelaar	Aantal	Waarde	Totaal	Taal	Inruilbaar in	
bol.com waardebon € 5	bol.com	1 +	€ 5,00	€ 5,00	NL	alle vestigingen	VERWIJDER
			€ 5,00	€ 5,00			

TE BETALEN

Totaal bonnen: € 5,00
Verzendingskosten: € 0,00
Ingeruilde SwingGift Vouchers: - € 5,00
TOTAAL: € 0,00

SWINGGIFT VOUCHER(S) ONTVANGEN?

EXTRA VOUCHER(S) INRUILEN

BETALINGSGEGEVENS

JOUW GEGEVENS:
Voornaam: Naam:
E-mail: Telefoonnummer:
 Ik wens op de hoogte gehouden te worden van nieuws, acties en promoties van SwingGift.

BETALINGSWIJZE:
 Overschrijving (we verwerken jouw bestelling na ontvangst van jouw betaling)
 Online beveiligde betaling via KBC, Dexia, ING, Maestro, VISA of Mastercard
 Ik wil een factuur ontvangen

Ik ga akkoord met de [algemene voorwaarden](#).

VERDER SHOPPEN AFREKENEN

Op de overzichtspagina past u indien nodig nog zaken aan. Hier kan u **(extra) voucher codes** inruilen via de daarvoor voorziene knop.

Bij 'betalingsgegevens' vult u de nodige gegevens in en duidt u de keuze van betaalwijze aan : overschrijving of via Ogone.

Kiest u voor 'overschrijving', dan krijgt u een bevestigingsmail na een klik op 'afrekenen' met daarin uw ordernummer en de nodige gegevens voor het voltooien van de betaling.

Is het eindbedrag 0 euro (bv na aftrek van uw ingewisselde vouchers) kies dan voor overschrijving en ga verder.

Via de knop 'verder shoppen' keert u terug naar het aanbod en voegt u nog iets toe aan uw bestelling.

Klik 'ik ga akkoord met de algemene voorwaarden' aan om het bestelproces af te sluiten.

De bestelling wordt zo snel mogelijk op de door u gekozen datum geleverd. Dit na ontvangst van betaling.